




appui santé & médico-social


CHIRURGIE AMBULATOIRE EN EUROPE EN 2016 : TAUX ET RÉCENTES AVANCÉES

LA SITUATION EN FRANCE

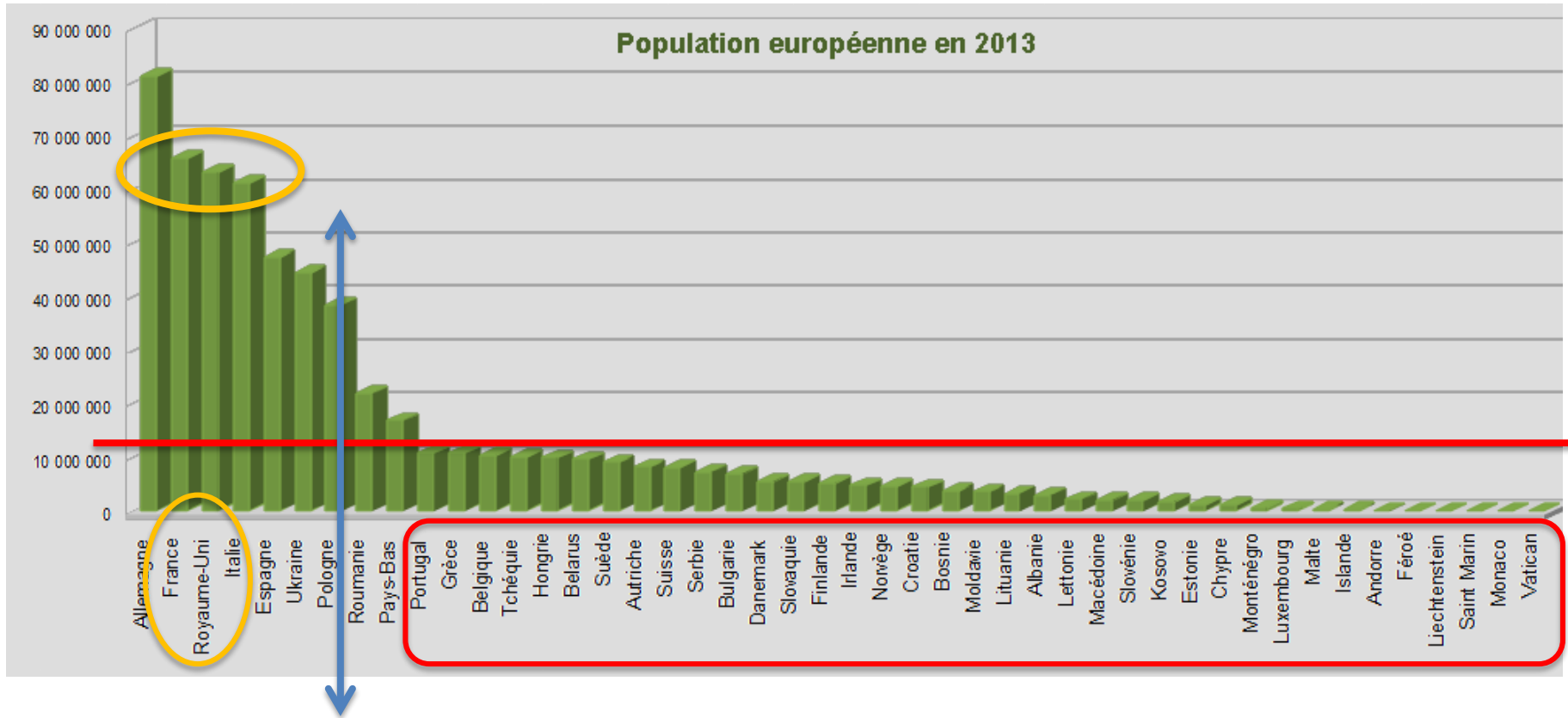
Dr Gilles Bontemps
European Congress of Ambulatory Surgery
28 janvier 2016

La définition réglementaire de la chirurgie ambulatoire en France (séjour de – de 12 heures sans hébergement nocturne) est superposable à la définition internationale

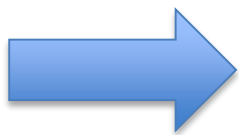
- 1 - SYNONYMS AND TIME FRAMES		 <small>International Association for Ambulatory Surgery</small> AMBULATORY (DAY) SURGERY <small>Suggested international terminology and definitions</small> <small>Approved by the Executive Committee - Dec 17, 2003</small>
Ambulatory	<ul style="list-style-type: none"> • Synonyms: Day. Same day. Day only. • Time frame: working day - no overnight stay. 	



Les taux de chirurgie ambulatoire sont donc comparables entre les pays




Source statistiques mondiales



Nécessité de prendre en compte aussi les volumes de pratiques chirurgicales ambulatoires

- **Système centralisé,**
- **Financement publique,**
- **Transparence sur les données publiques (plate forme *data.gouv* de diffusion des données publiques françaises)**




Bases de données nationales, exhaustives, de qualité, en open data



**12 bases de données
69 indicateurs et 99 données brutes
5 années disponibles
1350 établissements de santé benchmarkés**

Volume, parts de marché, case-mix, taux de CA, taux des 18 gestes marqueurs, taux de rotation des places, indicateur de performance CA ...

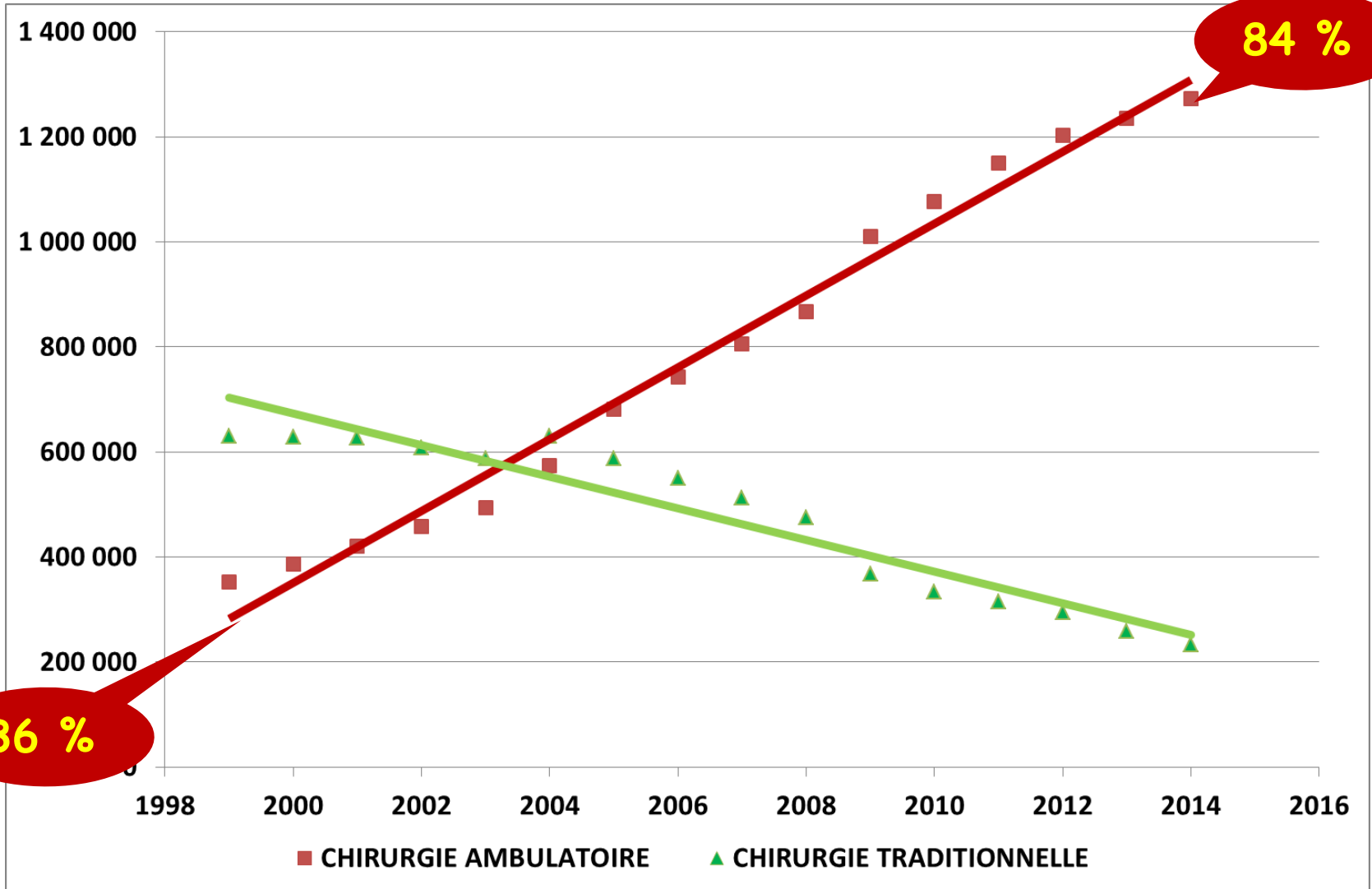


- **1073 établissements chirurgicaux en France**
- **6,4 millions d'interventions chirurgicales (66 M habitants)
dont 3,1 millions en chirurgie ambulatoire**
- **Taux de chirurgie ambulatoire = 48,8%**

- **Entre les régions**
 - **anciennes régions (9 points d'écart)**
 - 44% : Franche Comté**
 - 53% : Corse**
 - **nouvelles régions (7 points d'écart)**
 - 46% : Bourgogne Franche Comté / Lorraine
Champagne-Ardenne Alsace,**
 - 53% : Corse**
- **Entre le secteur privé (53%) et le secteur public (32%)**

- **Entre établissements de même catégorie (exemple CHU)**
 - APHP**
 - Paul Brousse (taux = 2%), Beaujon (3%),
 - Cochin (41%), J. Verdier (41%)
 - Hors APHP**
 - CHU Reims (22%), CHU Nancy (22%), APHM (22%)
 - CHR Metz Thionville (34%), La Croix Rouse HCL (37%)
- **Entre les spécialités**
 - Cataracte (taux = 89%) et Cholécystectomies (17%)**
 - 18 gestes marqueurs soit 35% de la chirurgie française (taux = 77%)**

Évolution des modes de prise en charge des 5 interventions chirurgicales les plus fréquentes (cataracte, varices, extractions dentaires, arthroscopie genou, adéno-amygdalectomie)



Pour certaines équipes, une extension des pratiques ambulatoires vers la chirurgie lourde / urgence

LES PREMIERES FRANCAISES

2012	2013	2014
<ul style="list-style-type: none"> • PTH • Hystérectomie totale • PTG 	<ul style="list-style-type: none"> • Appendicectomie pour appendicite aigue • Bypass pour obésité morbide • Mastectomie totale + curage • Néphrectomie par laparo • Résection pulmonaire par thoraco • Colectomie par laparo • Thyroïdectomie totale + curage 	<ul style="list-style-type: none"> • Cholécystite aigue • Cure hernie nourrisson • Hernie discale • Sphincter artificiel en urologie • Colectomie totale

Une équipe médico-chirurgicale avec 150 PTG en 2015

- **La France est en retard en chirurgie ambulatoire si l'on considère son taux de CA (proche de 50%),**
- **Mais :**
 - **le + gros volume européen de pratiques chirurgicales ambulatoires derrière UK (plus de 3 millions d'interventions chirurgicales en ambulatoire chaque année),**
 - **dynamisme porté à la fois par les pouvoirs publics (priorité nationale, virage ambulatoire) et par les professionnels de santé (extension vers de la chirurgie lourde)**